MARKA STALOWA 1

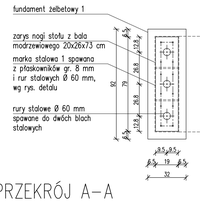

MARKA STALOWA 2

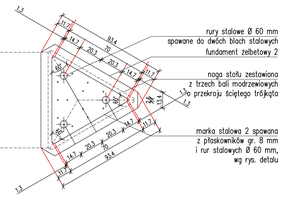

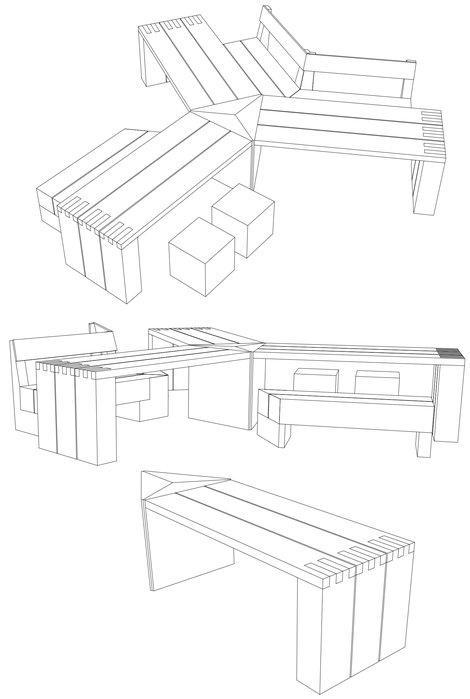

PRZEKRÓJ A–A

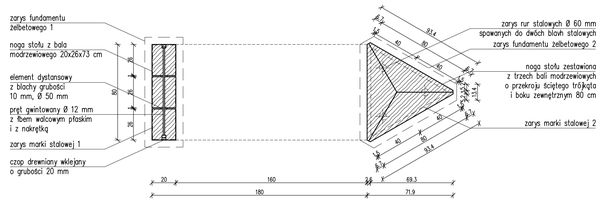

WIDOK

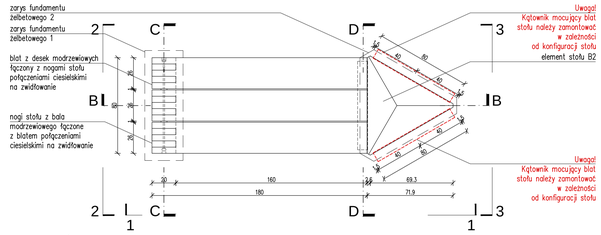

PRZEKRÓJ B–B

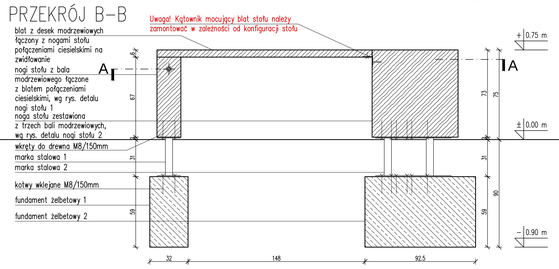

PRZEKRÓJ C–C

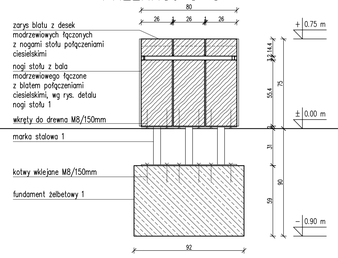

PRZEKRÓJ D–D

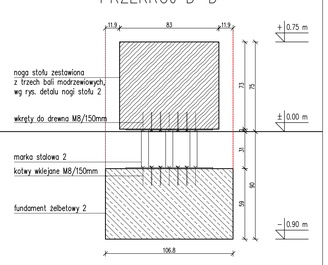

WIDOK 1 – element B1 i B2

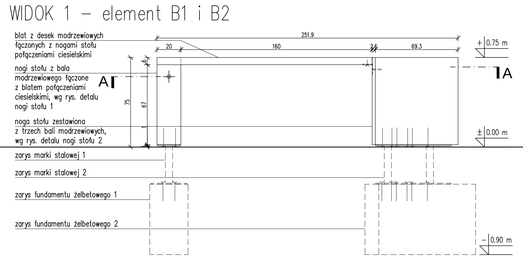

WIDOK 2 – element B1

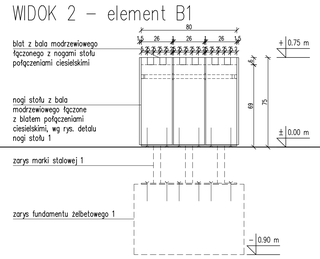

WIDOK 3 – element B2

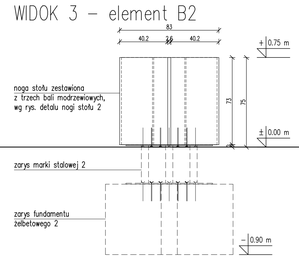

RYSUNKI OGÓLNE — skala 1:20

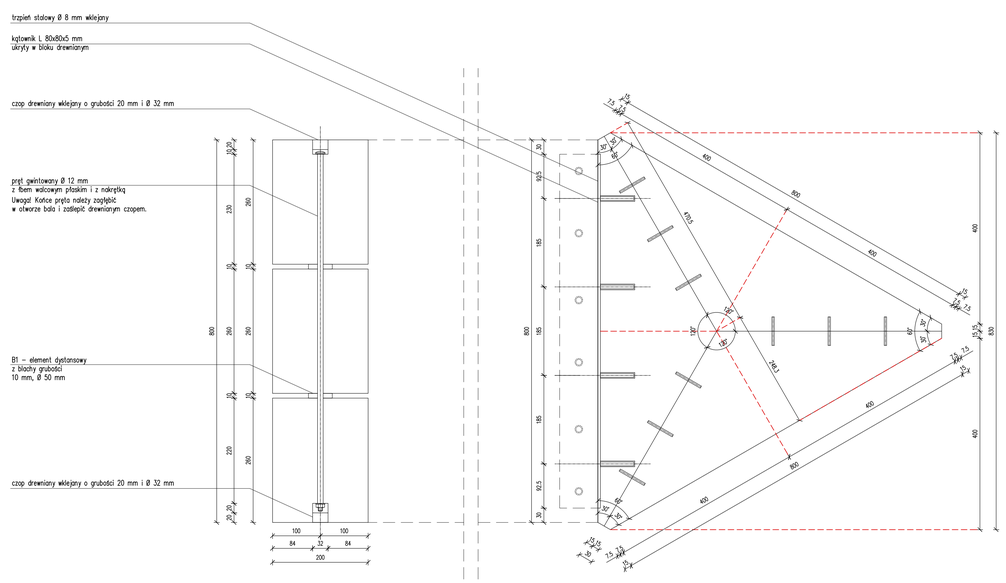

NOGI STOŁU — skala 1:5

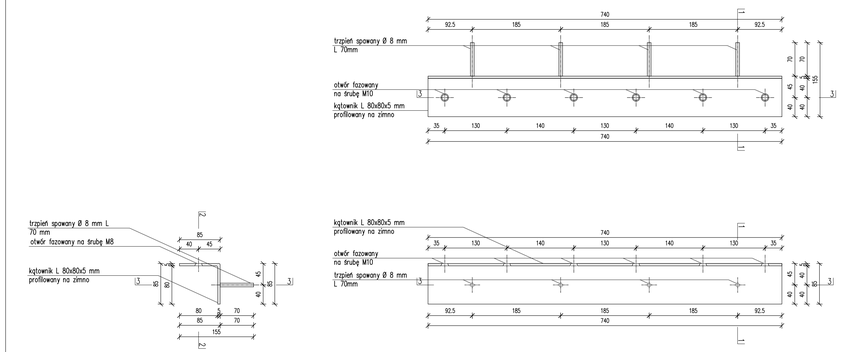

ŁĄCZNIK 1 — skala 1:5

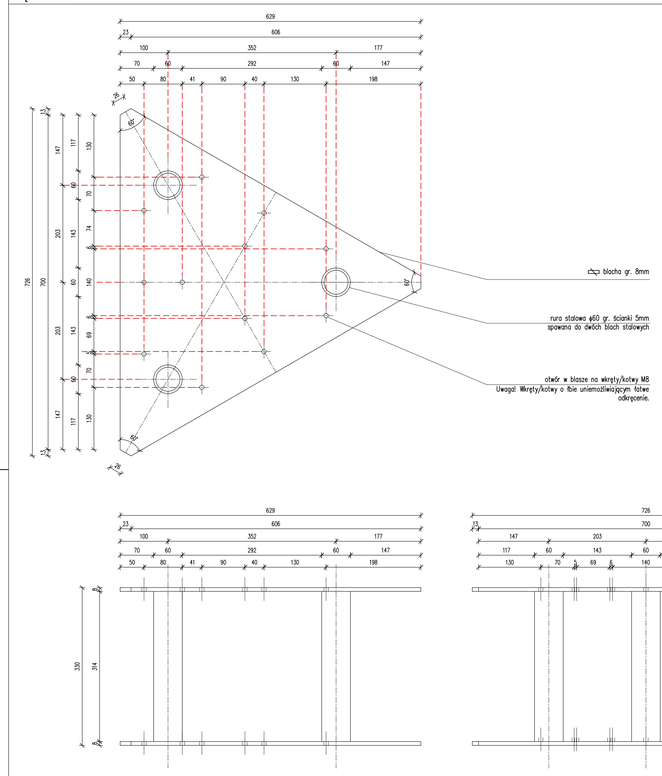

MARKA STALOWA 2 — skala 1:5

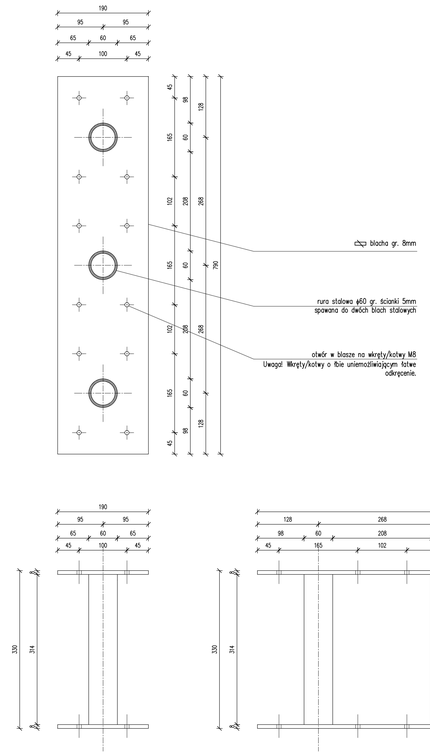

MARKA STALOWA 1 — skala 1:5

UWAGI OGÓLNE:

1. PROJEKT JEST OBJĘTY OCHRONĄ PRAWA AUTORSKIEGO I WSZYSTKIE INFORMACJE W NIM ZAWARTE STANOWIĄ WŁASNOŚĆ AUTORÓW OPRACOWANIA /Dz.U.94.24.83 z dnia 4.02.94 r./. PROJEKT NIE MOŻE BYĆ UŻYWANY, KOPIOWANY I REPRODUKTOWANY W CZĘŚCI LUB CAŁOŚCI BEZ PISEMNEJ ZGODY JEGO AUTORÓW.
2. NINIEJSZE OPRACOWANIE STANOWI INTEGRALNĄ CZĘŚĆ DOKUMENTACJI PROJEKTOWEJ ZAWIERAJĄCEJ: PROJEKT BUDOWLANY /PROJEKT ARCHITEKTONICZNO–BUDOWLANY I CZĘŚĆ OPISOWA/, PROJEKT WYKONAWCZY /PROJEKT ARCHITEKTONICZNO–BUDOWLANY I CZĘŚĆ OPISOWA/, SPECYFIKACJE TECHNICZNE WYKONANIA I ODBIORU ROBÓT.
3. DOKUMENTACJA BRANŻY ARCHITEKTONICZNEJ STANOWI NADRZĘDNĄ CZĘŚĆ DOKUMENTACJI PROJEKTOWEJ.
4. WSZELKIE EWENTUALNE NIEZGODNOŚCI POMIĘDZY POSZCZEGÓLNYMI OPRACOWANIAMI DOKUMENTACJI PROJEKTOWEJ POWINNY ZOSTAĆ ZGŁOSZONE I WYJAŚNIONE Z GŁÓWNYM PROJEKTANTEM.
5. WYKONAWCA JEST ZOBOWIĄZANY DO WYKONANIA WSZELKICH PRAC ZGODNIE ZE SZTUKĄ BUDOWLANĄ, OBOWIĄZUJĄCYMI PRZEPISAMI I NORMAMI ORAZ PRZY ZACHOWANIU PRZEPISÓW BHP.
6. ZASTOSOWANE ROZWIĄZANIA MATERIAŁOWE I TECHNOLOGICZNE POWINNY POSIADAĆ AKTUALNE ATESTY I CERTYFIKATY POZWALAJĄCE NA ICH STOSOWANIE.
7. WSZELKIE ZAMIENNE SYSTEMOWE ROZWIĄZANIA MATERIAŁOWE ORAZ TECHNOLOGICZNE, WZGLĘDEM PRZYJĘTYCH W DOKUMENTACJI PROJEKTOWEJ, POWINNY POSIADAĆ PARAMETRY WIZUALNE I TECHNICZNE NIE GORSZE OD ZASTOSOWANYCH W PROJEKCIE ORAZ POWINNY ZOSTAĆ PRZEDSTAWIONE DO AKCEPTACJI GŁÓWNEMU PROJEKTANTOWI.
8. WSZYSTKIE WYMIARY POWINNY ZOSTAĆ SPRAWDZONE PRZEZ WYKONAWCĘ NA BUDOWIE, A EWENTUALNE NIEZGODNOŚCI NIEZWŁOCZNIE ZGŁOSZONE DO BIURA PROJEKTOWEGO, BĘDĄCEGO AUTOREM NINIEJSZEGO OPRACOWANIA.

UWAGI DOTYCZĄCE ELEMENTÓW STALOWYCH:

1. WSZYSTKIE ELEMENTY STALOWE WYKONANE SĄ ZE STALI OCYNKOWANEJ
2. WSZYSTKIE ELEMENTY ŁĄCZĄCE /ŚRUBY, WKRĘTY, PODKŁADKI/ WYKONANE SĄ SE STALI OCYNKOWANEJ
3. WSZYSTKIE WIDOCZNE SPOINY ELEMENTÓW STALOWYCH SĄ SZLIFOWANE / NIEWIDOCZNE.
4. WSZYSTKIE WIDOCZNE KRAWĘDZIE ELEMENTÓW STALOWYCH NALEŻY FAZOWAĆ 0.5–1mm.

UWAGI DOTYCZĄCE ELEMENTÓW DREWNIANYCH:

1. WSZYSTKIE ELEMENTY DREWNIANE NALEŻY WYKONAĆ Z DREWNA MODRZEWIOWEGO
2. WSZYSTKIE KRAWĘDZIE ELEMENTÓW DREWNIANYCH NALEŻY FAZOWAĆ 3mm.
3. WSZYSTKIE ELEMENTY DREWNIANE URZĄDZEŃ POMALOWANE SĄ OLEJEM IMPREGNUJĄCYM BEZBARWNYM.
4. PRZED PRZYSTĄPIENIEM DO POMALOWANIA ELEMENTÓW DREWNIANYCH WYKONAWCA POWINIEN PRZEDSTAWIĆ PRÓBKI DESEK POMALOWANYCH WIELKOŚCI 15X15cm DO AKCEPTACJI GŁÓWNEMU PROJEKTANTOWI.

KONFIGURACJE ZESTAWÓW DO SIEDZENIA POZA WIATA

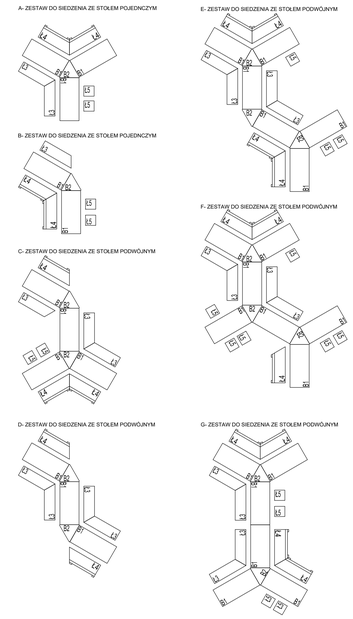

ILOŚĆ ELEMENTÓW STOŁU B1: 25 SZTUK
ILOŚĆ ELEMENTÓW STOŁU B2: 11 SZTUK

OBIEKT / ZAKRES OPRACOWANIA
MONTAŻ MAŁEJ ARCHITEKTURY TURYSTYCZNEJ - MIEJSCE OBSŁUGI TURYSTYCZNEJ

NR PROJEKTU: 326

INWESTOR: GMINA CZARNY BÓR, 58-379 Czarny Bór, ul. XXX-lecia PRL 18

JEDNOSTKA PROJEKTOWA: isba GRUPA PROJEKTOWA, ul. Artura Grottgera 16a, 51-630 Wrocław, t.: +48 71 348 27 67 f.: +48 71 348 21 23, www.isba.com.pl biuro@isba.com.pl

ARCHITEKTURA		
PROJEKTANT	arch. JOANNA STYRYLSKA (UPRAWNIENIA BUDOWLANE DO PROJEKTOWANIA W SPEC. ARCHITEKTONICZNEJ BEZ OGRANICZEŃ)	186/00/DUW
SPRAWDZAJĄCY	arch. TOMASZ BONIECKI (UPRAWNIENIA BUDOWLANE DO PROJEKTOWANIA W SPEC. ARCHITEKTONICZNEJ BEZ OGRANICZEŃ)	2/00/DUW
OPRACOWANIE	arch. MARCIN MUSIAŁ	
	arch. PATRYCJA CZAPLIŃSKA	
	arch. KAROLINA KUBIS	
KONSTRUKCJA		
OPRACOWAŁ	mgr inż. PIOTR JORDAN (UPRAWNIENIA BUDOWLANE DO PROJEKTOWANIA W SPEC. KONSTRUKCYJNO - BUDOWLANEJ)	190/98/UW

RYSUNEK: ELEMENTY MAŁEJ ARCHITEKTURY -STÓŁ 2 - ELEMENT B1 I B2

DATA: 02.2018 | BRANŻA: A | STADIUM: PW | SKALA: 1:20, 1:5

NUMER RYSUNKU: 326 | PW | A | 08 | 02 | A